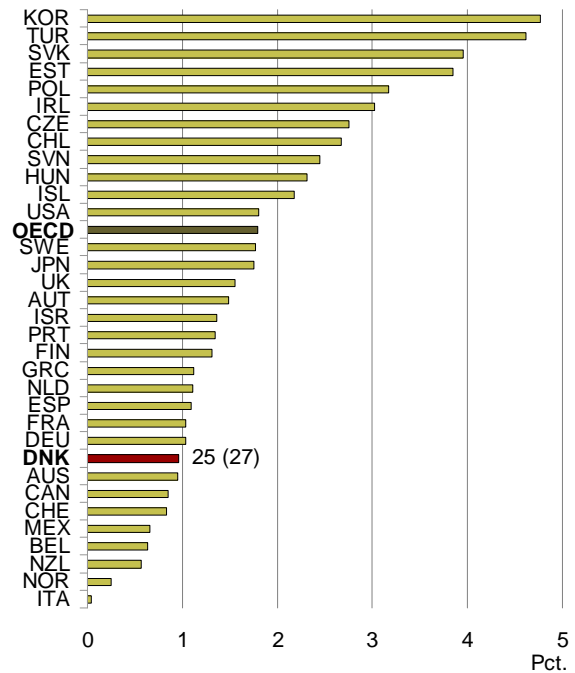


Produktivitetsvæksten har været lav i Danmark

Danmark er udfordret af, at den danske produktivtetsvækst de seneste par årtier har været blandt de laveste i OECD. Kun ved at sørge for at vækstvilkårene bedst muligt understøtter produktivtetsudviklingen, er der plads til at opretholde et relativt højt velfærds- og velfærdsniveau.

Fra 2001 til 2011 var produktivtetsvæksten i Danmark i gennemsnit knap 1 pct. årligt, se figur. Til sammenligning var den gennemsnitlige produktivtetsvækst i OECD-landene 1,8 pct. årligt i samme periode. Danmark hører dermed til blandt de OECD-lande, der har haft den laveste produktivtetsvækst.

Gennemsnitlig årlig realvækst i produktiviteten, 2001-2011



Anm.: Se figur 2.1 i Redegørelse om vækst og konkurrenceevne 2013. Kilde: OECD og Danmarks Statistik.

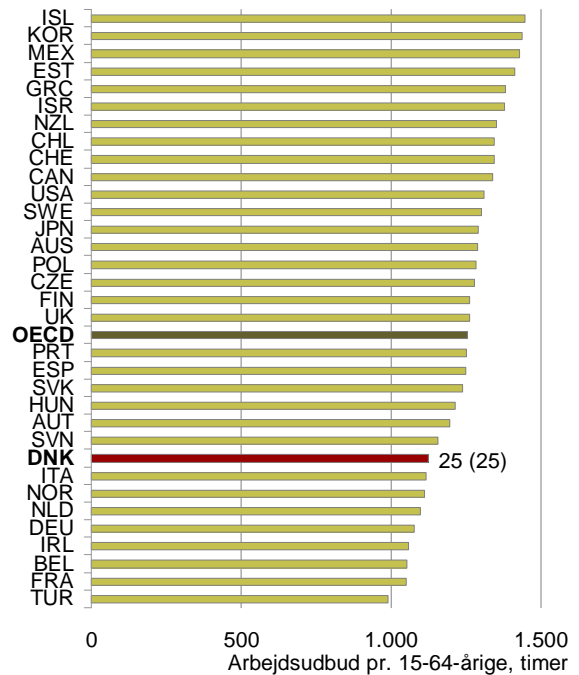
Større arbejdsudbud

Større arbejdsudbud øger den økonomiske velstand og mulighederne for en høj offentligservice. Herudover styrker det konkurrenceevnen, da det gør det lettere for virksomhederne at få den fornødne arbejdskraft.

Arbejdsudbuddet opgjort i timer er væsentligt lavere i Danmark end i de fleste andre OECD-lande, se figur. Det skyldes, at den årlige arbejdstid i Danmark er blandt de laveste i OECD, mens Danmark målt på antal personer, der er aktive på arbejdsmarkedet, er blandt de fem højest placerede OECD-lande.

Gennem aftalerne om reformer af skat, kontanthjælp, SU samt førtidspension og fleksjob øges arbejdsudbuddet frem mod 2020 svarende til 26.000 fuldtids-personer.

Samlet arbejdsudbud, årlige arbejdstimer, 2012



Anm.: Se figur 3.1 i Redegørelse om vækst og konkurrenceevne 2013. Kilde: OECD og egne beregninger.

Højere kompetenceniveau

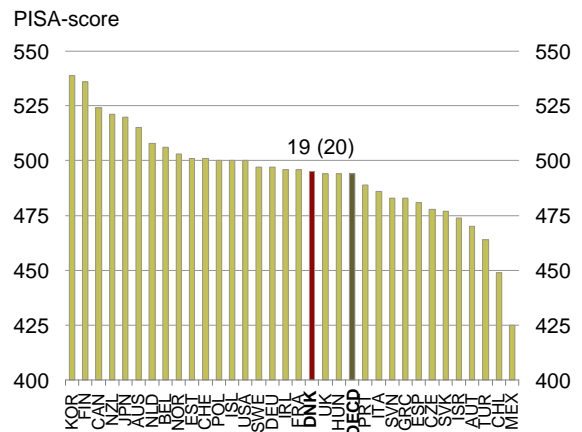
Lønniveauet i Danmark er relativt højt. Det stiller krav om, at arbejdsstyrken skal have et tilsvarende højt kompetenceniveau, hvis virksomheder i Danmark fortsat skal være internationalt konkurrencedygtige.

Det danske kompetenceniveau målt i forhold til faglige færdigheder i folkeskolen ligger imidlertid kun omkring OECD-gennemsnittet, se figur. I forhold til, hvor mange der opnår en ungdomsuddannelse eller en videregående uddannelse, ligger Danmark også langt under OECD-toppen (ikke vist til højre).

Reformen af folkeskolen vil give et fagligt løft af folkeskolen med bl.a. en længere og mere varieret skoledag med daglig bevægelse og lektiehjælp samt flere fagopdelte timer i bl.a. dansk, matematik, natur/teknik, idræt, musik m.v.

Regeringen vil fremlægge et ambitiøst udspil til en reform af erhvervsuddannelserne, som skal bidrage til, at flere elever vælger en erhvervsuddannelse direkte efter grundskolen, og at flere elever gennemfører påbegyndt erhvervsuddannelse.

PISA-score i læsning, 2009



Anm.: Se figur 6.1 i Redegørelse om vækst og konkurrenceevne 2013.
Kilde: OECD, PISA.

Stærkere konkurrence

Velfungerende markeder med en effektiv konkurrence er vigtige for produktivtets-udviklingen og virksomhedernes konkurrenceevne.

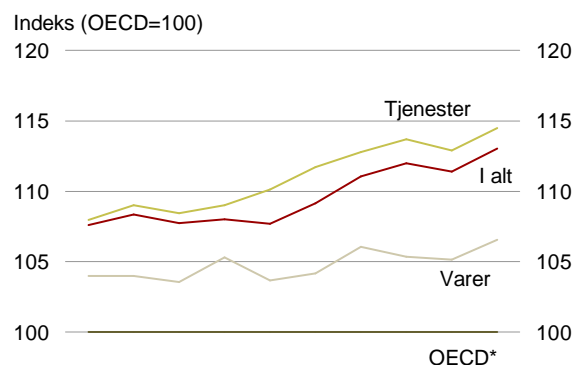
Det danske prisniveau er højere end gennemsnittet af OECD-landene, se figur. Når der tages højde for forskelle moms, afgifter og velstand (de velstandskorrigerede nettopriser), er priserne i Danmark 13 pct. højere end gennemsnittet i sammenlignelige lande.

Det er særligt priserne på tjenesteydelser, der er højere i Danmark end i de øvrige lande.

Regeringen har fremlagt konkurrencepolitisk udspil med 25 initiativer, som styrker konkurrencelovgivningen samt øger konkurrencen i både hjemmemarkedsorienterede erhverv og i de offentlige opgaver.

Regeringen vil følge op på Produktivitetskommissionens anbefalinger.

Velstandskorrigerede nettopriser i Danmark, 2002-2011



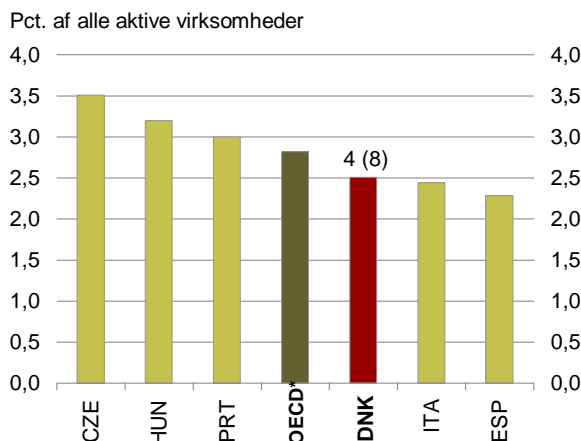
Anm.: Se figur 12.1 i Redegørelse om vækst og konkurrenceevne 2013.
Kilde: Konkurrence- og Forbrugerstyrelsen, Eurostat og OECD.

Mere erhvervsmæssig fornyelse og flere vækstvirksomheder

Iværksættere og vækstvirksomheder spiller en vigtig rolle i forhold til at sikre konkurrence og innovation i økonomien.

I Danmark er der få virksomheder, der kommer ind i solide vækstforløb. Det gælder både nye og eksisterende virksomheder. I 2010 var 2½ pct. af alle danske virksomheder vækstvirksomheder, se figur. Relativt til de andre lande i opgørelsen har Danmark styrket sin placering i forhold til 2009, men andelen af vækstvirksomheder i Danmark er faldet fra 2009 til 2010.

Vækstvirksomheder, 2010



Anm.: Se figur 11.5 i Redegørelse om vækst og konkurrenceevne 2013.
Kilde: Eurostat og Danmarks Statistik.

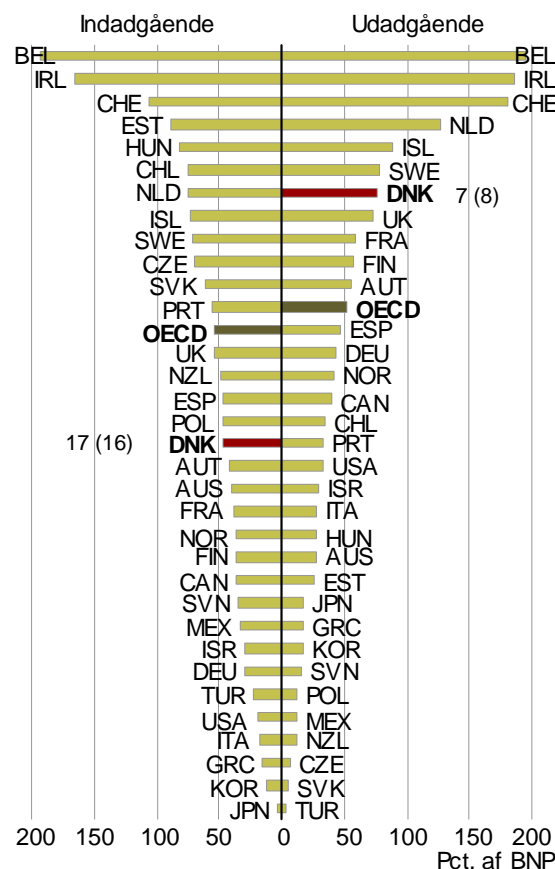
Større integration med omverdenen

Der er tegn på, at Danmark ikke er tilstrækkeligt attraktivt at investere i for udenlandske virksomheder. Investeringerne ind i Danmark er i de seneste år stagneret, og Danmark har i dag en relativt lavere beholdning af udenlandske investeringer end OECD-toppen og lande, som fx Sverige og Nederlandene, der ligger lige under OECD-toppen, se figur.

Det er en udfordring for både vækst og konkurrenceevne, da flere udenlandske virksomheder og investeringer kan bidrage til at øge produktiviteten og være med til at fastholde og skabe job med høj værdiskabelse i Danmark.

Danmark er en lille åben økonomi med tradition for stor handel med omverdenen. De senere år har Danmark imidlertid bevæget sig længere væk fra landene med størst international handel. Omfanget af Danmarks internationale handel ligger kun på niveau med OECD-gennemsnittet og ligger dermed lavere end de små åbne økonomier, der har den største handel med omverdenen (ikke vist til højre).

Beholdning af direkte ind- og udadgående investeringer, 2012



Anm.: Se figur 14.6 i Redegørelse om vækst og konkurrenceevne 2013.
Kilde: OECD.